



Terninge-multiplikationsspil

Fri leg's basistaske - Melletrinnet

Emne

Multiplikation

Forberedelse

Skriv tallene fra 0-72 på papir.

Beskrivelse

Formål: Eleverne får styrket deres regnemetoder inden for multiplikation samt trænet deres tabel-kunnen.


Eleverne inddeles i par. Aktiviteten har flere variationer.


1. Variation: Parret slår med en 12-sidersterning og en 6-siders-terning. Øjnene på terningerne multipliceres og eleverne løber ud for at finde resultatet. Når det er fundet, giver eleverne hinanden fx en high-five, krammer, lave sprællemænd eller andet. Derefter løber de tilbage til terningerne i midten og gentager.
2. Variation: Når eleverne løber ud for at finde resultatet, skal den ene elev sige den ene tabel og den anden elev den anden. Bagefter løber de retur til midten og kaster med terningerne.
3. Variation: To par går sammen og skal kæmpe imod hinanden på tid.


Det ene par sætter sig ud og tæller, hvor mange resultater det andet par kommer ud til. Det foregår på samme måde, som de to foregående variationer – slå med terningerne og løb ud til resultatet. Her skal de give hinanden en high-five og hurtigt retur.

Hvert par får 5 min. til at indhente så mange resultater som muligt.

 30-45 min.

 Inde eller ude (hvis det ikke blæser for meget)

 **Elevopdeling**
Eleverne er sammen i par.
De kan også være alene.

 **Materiale**
Tallene fra 0-72, en håndfuld 6-sidersterninger, de to 12-sidet terninger.